



Non Slip Mats

Manual

Bruksanvisning

Table of Contents

1 General Information

- 1.1 Product versions
- 1.2 Accessories
- 1.3 Scope of delivery
- 1.4 Storage, transport
- 1.5 Service life / lifecycle

2 Safety information

- 2.1 Symbols used
- 2.2 Function check

3 Using the product

- 3.1 Indication and further use
- 3.2 Contraindications
- 3.3 Application risks
- 3.4 Areas of application
- 3.5 Application illustration
- 3.6 Application
- 3.7 Approved accessories, combination with other products

4 Product marking / CE

5 Cleaning, care and disinfection

6 Technical Data

7 Warranty

8 Disposal information

1 General Information

Thank you for choosing a Petermann product.

Please read the user manual carefully before using the product for the first time!

The current understanding in modern occupational health and safety is that people in nursing professions experience significant work-related physical strain. Back injuries are common. There are many situations in which a patient has to be transferred from a bed, a wheeled stretcher, ambulance stretcher, an X-Ray table or a wheelchair to a different stretcher or seat. The strain on the user and the patient / care-dependent can be reduced significantly through the use of raising aids.

The use of transfer aids should be conditional upon the user having learned to use the equipment properly. The user has to decide for themselves what equipment is suitable to the patient's situation and the intended sequence of movements.

The Non Slip Mat is part of a product line which is used specifically to assist with positioning of patients in hospitals and other health care facilities, as well as in home care.

The product may only be used for the specified purposes and conditions.

The information in this user manual is for the patient as well as for the use.

Contact us if you require additional information or assistance using the Petermann product.

1.1 Product versions

Item no.: **PM-7010** Non Slip Mat
PM-7011 Non Slip Mat
PM-7007 Non Slip Mat on Roll

1.2 Accessories

No accessories are available for this device.

1.3 Scope of delivery

Non Slip Mat
User manual

1.4 Storage, transport

Store/transport at -5°C – 40°C
Other: protect from sunlight

1.5 Service life / lifecycle

If the product is used in accordance with the safety instructions, then the expected product service life is **two years**. However, the effective service life may vary depending on the frequency and intensity of use and the number of cleaning and disinfection cycles.

Perform regular function checks on the product and be sure to observe the safety information (see item 2).















2 Safety information



WARNING indicates a potential danger which could lead to personal injury or material damage.

- It is the responsibility of the organisation / the user to determine, on the basis of the circumstances (weight / health condition of the patient) and the capabilities of the user, whether several users may be required for the transfer and/or whether additional safety measures are required.
- Defective products may no longer be used.
- Any use of the Non Slip Mat other than the intended use is prohibited!
- Ensure that the transfers are performed by the users in a back-friendly manner.
- Don't use any pointy objects in combination with the Non Slip Mat, since this could result in damage to the product.
- Positioning aids are subject to a natural ageing process. Inspect the equipment regularly to ensure proper functionality.
- The use of non-standard cleaning agents or bleaching agents, alcohols, fabric softeners or other chemical laundry additives may lead to permanent deterioration of the Non Slip Mat properties.

2.1 Symbols used

	Wipe off		max. load capacity see item 6
	Do not bleach		Manufacturer
	Do not tumble		Batch no. / lot no.
	Do not iron		Identification code
	Do not dry clean		Conformity mark
	Warning		Item number
	Observe the user manual		Medical device label

2.2 Function check

Positioning aids are also subject to a natural ageing process. Inspect the equipment regularly and carefully, in particular before each use. Ensure that the product is in sound condition and that the material is not damaged. The rough surface of the anti-slip material prevents slipping. Check these properties - ideally in comparison to a new product.



➤ **Defective products may no longer be used!**

1 Using the product

1.1 Indication and further use

Due to the wide range of possible applications, the indications cannot be tied to a specific clinical picture, since positioning are suitable for all applications involving people requiring support in good seated positions. The Non Slip Mat reduces extension at the hip level and thus has a physiological anti-sliding effect.

This product may be reused.

Before reusing the product, be sure to perform a thorough function check (see item 2.2) as well as cleaning or disinfection of the product (see item 5).

1.2 Contraindications

Contraindications cannot be tied to a specific clinical picture. Under consideration of the safety information (see item 2), the product may not be used if the patient has any of the following conditions:

- Diagnoses for which "sitting" isn't possible
- Fractures in the pelvic region
- Pain in the pelvic region

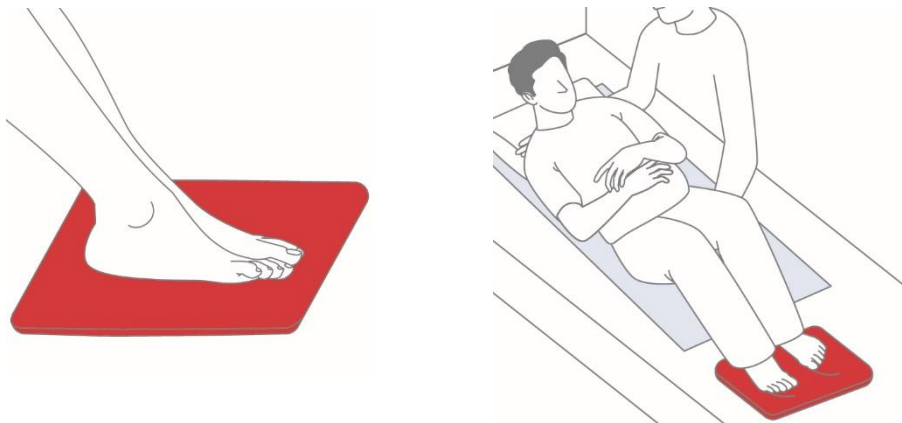
1.3 Application risks

- When placing the Non Slip Mat, the specifics of the clinical picture must be determined and taken into consideration → risk of worsening of the clinical picture
- The patient slides down despite positioning aid → positioning is not retained

1.4 Areas of application

The product can be used in home care and other health care facilities as well as hospitals.

1.5 Application illustration



1.6 Application

The Alpha Non Slip Mat prevents the feet from slipping in bed. When placed underneath the client's feet in bed, the non-slip mat helps to prevent slipping while repositioning or raising the patient. It also makes it possible for the client moving toward the top of the bed by pressing with their feet.

The Alpha Non-Slip Mat on Role is a non-slip plastic film with a high level of friction that comes on a role. Cut the section or shape you want, and let the product cater to several anti-slip needs.

Visit our website at www.pm-med.de or watch our comprehensive product videos on our YouTube channel.



1.7 Approved accessories, combination with other products

Petermann Non Slip Mat is part of a comprehensive aid product range, which are effective and back-friendly for the user and comfortable and supportive for the patients. Additional Petermann products may be used according to the situation and clinical picture. Ask our experts. We are happy to help you!

2 Product marking / CE

Petermann GmbH is certified in accordance with DIN EN ISO 13485 by TÜV Süd, Medical Devices - Quality management systems applicable to the design and development, production and distribution of aids for people of limited mobility.



3 Cleaning, care and disinfection

All Petermann repositioning and transfer aids can be wet cleaned. Use warm water and a mild cleaning agent. If applicable, wipe the product off with a moist cloth and then let it dry thoroughly. Don't use any scouring or bleaching agents or any sharp-edged objects for cleaning.

When necessary, we recommend wipe disinfection with the product Trionic® (DGHM/VAH approval, further information upon request). As alternatives to our proven disinfectant Trionic®, we can also recommend the following disinfectants for wipe disinfection:

- Mikrobac® Tissues*
- Mikrobac® forte*
- Bacillol® 30 Foam
- Bacillol® 30 Tissues

When using products marked with an *, wipe down again using a water-soaked cloth after disinfection has been completed, in order to remove residues and prevent build-up. For wipe disinfection, please be sure to always follow the instructions provided by the manufacturer.

Always follow the care instructions on the label of every product as well as the information in the respective user manual.

4 Technical Data

Item no.	Material	Colour
PM-7010	Polymeric Compound	red
PM-7011	Polymeric Compound	red
PM-7007	Polymeric Compound	blue

Item no.	Description	Dimensions in mm/inches
PM-7010	Alpha Non Slip Mat Small	35 x 25 cm / 13,7" x 9,8"
PM-7011	Alpha Non Slip Mat Medium	45 x 38 cm / 17,7" x 14,9"
PM-7007	Alpha Non Slip Mat on Roll	40 x 200 cm / 15,7" x 78,7"

The manufacturing of our products is subject to highest quality standards. Due to usual manufacturing variations published dimensions and further information concerning the condition of the product are defined as target production specifications. Deviations which might occur are monitored by professional quality management procedures and do not represent a reduction in performance of the respective product.

5 Warranty

- The company Petermann warrants that the product is free from defects in material and workmanship.
- The warranty period is 1 year. **It does not cover defects attributable to abrasion, normal wear, improper use or improper cleaning.**
- The company Petermann is not liable for accidental or consequential injury or material damage.

6 Disposal information

There are no specific disposal regulations for Non Slip Mats, they can be disposed of in accordance with applicable national and local regulations.



Petermann GmbH
Waldweg 3
D-91601 Dombühl
Phone: +49 (0) 9868-9339-0
Email: petermann@pm-med.de

Innehållsförteckning

1 Allmän information

- 1.1 Produktversioner
- 1.2 Tillbehör
- 1.3 Leveransomfattning
- 1.4 Förvaring, transport
- 1.5 Livslängd/livscykel

2 Säkerhetsinformation

- 2.1 Symboler som används
- 2.2 Funktionskontroll

3 Användning av produkten

- 3.1 Indikation och fortsatt användning
- 3.2 Kontraindikationer
- 3.3 Risker vid användning
- 3.4 Användningsområden
- 3.5 Bild av användning
- 3.6 Användning
- 3.7 Godkända tillbehör, i kombination med andra produkter

4 Produktmärkning/CE

5 Rengöring, skötsel och desinficering

6 Tekniska data

7 Garanti

8 Information om kassering

1 Allmän information

Tack för att du valt en Petermann-produkt.

Läs bruksanvisningen noggrant innan du använder produkten för första gången!

Det rådande synsättet på arbetsmiljöområdet är att personer i vården upplever betydande arbetsrelaterad fysisk belastning. Ryggskador är vanliga. Det finns många situationer där en brukare måste flyttas över från en säng, en bår med hjul, en ambulansbår, ett röntgenbord eller en rullstol till en annan bår eller stol. Belastningen på användaren och brukaren kan minskas avsevärt genom att uppresningshjälpmedel används.

Användning av förflyttningshjälpmedel förutsätter att användaren har lärt sig att använda utrustningen på rätt sätt. Användaren måste själv bestämma vilken utrustning som är lämplig för brukarens situation och den förväntade rörelsesekvensen.

Non Slip Mat ingår i en produktlinje som används specifikt för hjälpa till med positionering av brukare på sjukhus och andra vårdinrättningar samt inom hemsjukvård.

Produkten får endast användas för det angivna ändamålet och förutsättningarna.

Informationen i denna bruksanvisning är avsedd för brukaren och för användaren.

Kontakta oss om du behöver ytterligare information eller hjälp med att använda Petermann-produkten.

1.1 Produktversioner

Artikelnr: **PM-7010** Alpha Non Slip Mat
PM-7011 Alpha Non Slip Mat
PM-7007 Alpha Non Slip Mat on Roll

1.2 Tillbehör

Det finns inga tillbehör för den här produkten.

1.3 Leveransomfattning

Non Slip Mat
Bruksanvisning

1.4 Förvaring, transport

Förvaring/transport vid -5 °C–40 °C
Övrigt: skydda mot solljus

1.5 Livslängd/livscykel

Om produkten används i enlighet med säkerhetsanvisningarna är den förväntade livslängden **två år**. Den effektiva livslängden kan dock variera beroende på användningsfrekvens och användningsintensitet samt antalet rengörings- och desinficeringscykler.

Utför regelbundna funktionskontroller av produkten och var noga med att följa säkerhetsinformationen (se punkt 2).












2 Säkerhetsinformation



WARNING indikerar en potentiell fara som kan leda till personskador eller materiella skador.

- Det är organisationens/användarens ansvar att utifrån omständigheterna (brukarens vikt/hälsotillstånd) och användarens förmåga avgöra om flera användare kan behövas för överflyttningen och/eller om ytterligare säkerhetsåtgärder krävs.
- Defekta produkter får inte längre användas.
- Annan användning än avsedd användning av Non Slip Mat är förbjuden!
- Se till att användarna utför överflyttningen på ett sätt som är skonsamt för ryggen.
- Använd inte spetsiga föremål i kombination med den halkfria dynan, eftersom detta kan leda till skador på produkten.
- Positioneringshjälpmedel utsätts för en naturlig åldrandeprocess. Inspektera utrustningen regelbundet för att säkerställa att den fungerar på rätt sätt.
- Användning av rengöringsmedel eller blekmedel, alkoholbaserade medel, sköljmedel eller andra kemiska tvättillsatser som inte är av standardsort kan leda till permanent försämring av Non Slip Mats egenskaper.

2.1 Symboler som används

	Torka av		max lastkapacitet se punkt 6
	Får inte blekas		Tillverkare
	Får inte torktumlas		Batch no./Lot no.
	Får inte strykas		Identifieringskod
	Får inte kemtvättas		Märkning om överensstämmelse
	Varning!		Artikelnummer
	Följ bruksanvisningen		Etikett för medicintekniska produkter

2.2 Funktionskontroll

Positioneringshjälpmedel utsätts också för en naturlig åldrandeprocess. Inspektera utrustningen regelbundet och noggrant, framför allt inför varje användning. Säkerställ att produkten är i gott skick och att materialet inte är skadat. Den sträva ytan på halkskyddsmaterialet förhindrar glidning. Kontrollera dessa egenskaper – helst i jämförelse med en ny produkt.



➤ **Defekta produkter får inte längre användas!**

3 Användning av produkten

3.1 Indikation och fortsatt användning

Mot bakgrund av det stora antalet möjliga användningsområden kan indikationerna inte kopplas till en specifik klinisk bild, eftersom positionering är lämpligt för alla användningsområden där individer behöver stöd i bra sittande positioner. Non Slip Mat minskar extensionen i höftnivå och har därmed en fysiologisk halkskyddseffekt.

Denna produkt kan återanvändas.

Innan du återanvänder produkten ska du vara noga med att utföra en noggrann funktionskontroll (se punkt 2.2) samt rengöra eller desinficera produkten (se punkt 5).

3.2 Kontraindikationer

Kontraindikationer kan inte kopplas till en specifik klinisk bild. I enlighet med säkerhetsinformationen (se punkt 2) får produkten inte användas om brukaren har något av följande tillstånd:

- Diagnoser som innebär att det inte är möjligt att sitta
- Frakturer i bäckenregionen
- Smärta i bäckenregionen

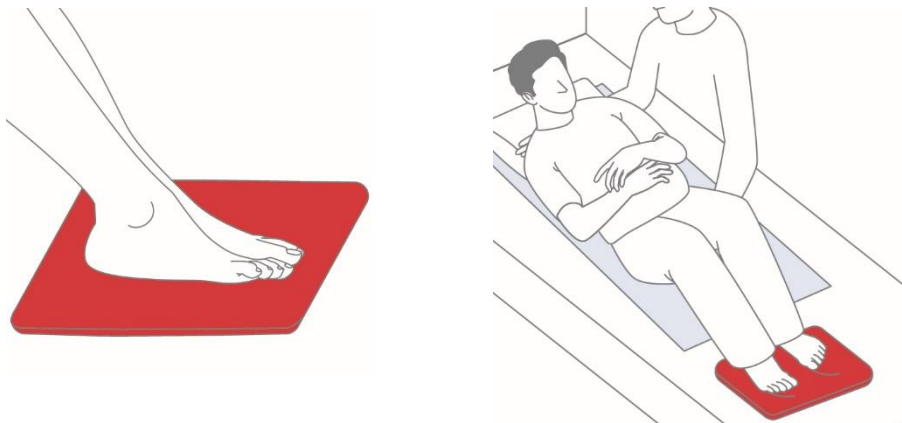
3.3 Risker vid användning

- Vid placering av Non Slip Mat måste detaljerna i den kliniska bilden fastställas och beaktas → risk för att den kliniska bilden försämrats
- Brukaren glider ner trots positioneringshjälpmedel → positioneringen behålls inte

3.4 Användningsområden

Produkten kan användas inom hemsjukvård och på vårdinrättningar samt sjukhus.

3.5 Bild av användning



3.6 Användning

Alpha Non Slip Mat förhindrar att fötterna glider i sängen. När den placeras under brukarens fötter i sängen, hjälper den halkfria mattan som stöd för fötterna och motverka att de glider. Det gör det också möjligt för brukaren att förflytta sig högre upp i sängen genom att trycka med fötterna.

Alpha Non-Slip Mat on Role är en halkfri plastfilm med hög friktion som kommer på en rulle. Klipp den sektion eller form du vill ha och låt produkten tillgodose flera antihalkbehov.

Besök vår webbplats på www.pm-med.de eller titta på våra produktvideofilmer på vår YouTube-kanal.



3.7 Godkända tillbehör, i kombination med andra produkter

Non Slip Mat från Petermann ingår i ett omfattande sortiment av hjälpmedel, som är effektiva och skonsamma mot användarens rygg samt bekväma och stödjande för brukarna. Ytterligare Petermann-produkter kan användas beroende på situation och klinisk bild. Fråga våra experter. Vi hjälper dig gärna!

4 Produktmärkning/CE

Petermann GmbH är certifierat enligt DIN EN ISO 13485 av TÜV Süd, Medicintekniska produkter – Kvalitetsledningssystem som omfattar design och utveckling, produktion och distribution av hjälpmedel för personer med begränsad rörlighet.



5 Rengöring, skötsel och desinficering

Alla Petermanns positionerings- och överflyttningshjälpmedel kan våtrengöras. Använd varmt vatten och ett mildt rengöringsmedel. Torka vid behov av produkten med en fuktig trasa och låt den torka ordentligt. Använd inga skur- eller blekmedel eller vassa föremål vid rengöring.

Vid behov rekommenderar vi ytdesinficering med produkten Trionic® (DGHM/VAH-godkänd, mer information på begäran). Som alternativ till vårt beprövade desinficeringsmedel Trionic® kan vi också rekommendera följande desinficeringsmedel för ytdesinficering:

- Mikrobac® Tissues*
- Mikrobac® forte*
- Bacillol® 30 Foam
- Bacillol® 30 Tissues

När du använder produkter märkta med en * ska du torka av igen med en våt trasa efter desinficeringen för att ta bort rester och förhindra beläggning. Vid ytdesinficering ska du vara noga med att alltid följa tillverkarens anvisningar.

Följ alltid skötselanvisningarna på etiketten på varje produkt samt informationen i respektive bruksanvisning.

6 Tekniska data

Artikelnr	Material	Färg
PM-7010	Polymeric Compound	Röd
PM-7011	Polymeric Compound	Röd
PM-7007	Polymeric Compound	Blå

Artikelnr	Beskrivning	Mått i mm
PM-7010	Alpha Non Slip Mat Small	35 x 25 cm
PM-7011	Alpha Non Slip Mat Medium	45 x 38 cm
PM-7007	Alpha Non Slip Mat on Roll	40 x 200 cm

Tillverkningen av våra produkter omfattas av högsta kvalitetsstandarder. På grund av normala variationer i tillverkningen definieras publicerade mått och övrig information om produktens skick som målspecifikationer i tillverkningen. Avvikelse som kan uppstå granskas genom standardiserade rutiner för kvalitetsledning och innebär inte att prestanda för respektive produkt minskar.

7 Garanti

- Företaget Petermann garanterar att produkten är fri från defekter i material och utförande.
- Garantitiden är 1 år. **Den omfattar inte defekter som kan hänföras till nötning, normalt slitage, felaktig användning eller felaktig rengöring.**
- Företaget Petermann ansvarar inte för skador på grund av olyckor, följskador eller materiella skador.

8 Information om kassering

Det finns inga särskilda regler för kassering av Non Slip Mats, utan de kan kasseras i enlighet med gällande nationella och lokala bestämmelser.



Petermann GmbH
Waldweg 3
D-91601 Dombühl
Telefon: +49 (0) 9868-9339-0
E-post: petermann@pm-med.de