

hoher
Rückenbereich

optimale
Unterstützung

Kopfstütze



Der Ganzkörper-Hebegurt ist ein bequemer Gurt ohne Verstärkungen, Griffe oder Polsterungen. Er ist in Polyester oder Polyesternetz erhältlich und bietet optimale Unterstützung für den gesamten Körper. Der Ganzkörper-Hebegurt kann in vielen Hebesituationen verwendet werden und ist für so gut wie jeden Patienten/ Pflegebedürftigen geeignet.



Vielseitig einsetzbar

Der Ganzkörper-Hebegurt ist so konzipiert, dass er für eine zurückgelehnte Sitzposition sorgt. Dadurch ist er bei geringer Rumpfstabilität besonders geeignet und / oder wenn der Patient/Pflegebedürftige dazu neigt, sich aufgrund einer Spastik zu verkramphen oder wenn er unter erhöhter Muskelspannung leidet. Die zurückgelehnte Position verhindert zudem, dass der Nutzer aus dem Hebegurt rutscht. Durch die verstärkte Kopfstütze ist dieser Hebegurt geeignet, Patienten/Pflegebedürftige von einer ebenen Fläche anzuheben (z. B. vom Boden).

Transfers für kurze Zeit im Gurt verweilen kann. Das reibungsarme Polyestergewebe lässt sich leicht anlegen und entfernen. Das Polyesternetz ist ideal zum Baden und Duschen geeignet.

Vereinfachte Pflege und Anpassung

Unsere Hebegurte werden nach höchsten Qualitätsstandards gefertigt. Sie verfügen über verstärkte Schlaufen und der Hebegurt ist mit extrem festem Nylongewebe ummantelt, damit er auch bei intensivster Nutzung robust und widerstandsfähig ist. Jedes Hebegurtekkett trägt einen Farbcode, um eine schnelle und einfache Auswahl des richtigen Hebegurts zu gewährleisten. Die Schlaufen sind ebenfalls mit einem Farbcode versehen, um die erforderliche Positionierung einfach festlegen zu können. Die Vielseitigkeit dieses Gurtes macht ihn zu einem komfortablen Helfer bei der täglichen Pflege.



Zwei Materialien zur Auswahl

Der Ganzkörper-Hebegurt ist in Polyester oder Polyesternetz erhältlich. Beide Materialien eignen sich dazu, dass der Patient/ Pflegebedürftige nach Beendigung des



Zubehör



Verlängerungsschlaufen
Zur Erweiterung des Gurtes, um die Hebeposition zu ändern oder Beinteile zusammenzuhalten. Verschiedene Längen erhältlich.
Art.-Nr.: 21180-*



Beinpolsterung und Stützen
Beinpolsterung und Stützen - ideal für druckempfindliche Patienten.
Art.-Nr.: 21146-S, M, L
Verstärkte Stützen Einheitsgröße Art.-Nr.: 25102



gepolsterte Abdeckung
Schützt den Patienten vor Verletzungen mit dem Hebebügel. Nicht zur Verwendung in feuchter Umgebung.
Art.-Nr.: 50866



Hebebügel für 2-, 3- oder 4-Punkt-Aufhängung
Artikel-Nr. 57551, 55764 (2- oder 3-Punkt-Schnellspanner), 55619 (4-Punkt-Anbringung Beinhaken)

Anwendung



Transfer in das / aus dem Bett
Geignet für Transfers und Positionierung zu und von einem Bett. Der Patient kann für kurze Zeit auf dem Gurt verweilen.



Transfer auf den / vom Stuhl
Geignet für Transfers auf den Stuhl oder vom Stuhl sowie für Positionswechsel. Der Patient kann für kurze Zeit darin verweilen.




Verwendung vom Boden
Geignet für Transfers vom Boden.




Einsatz beim Duschen
Nur Netzmaterial aus Polyester ist für feuchte Umgebungen geeignet.

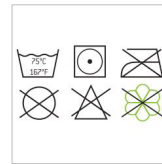
Pflege und Eigenschaften



Polyester
Langlebig, geringe Reibung, lässt sich einfach reinigen und ermöglicht eine leichte Positionierung.



Polyesternetz
Weiches, dünnes Material, das atmungsaktiv ist und schnell trocknet. Ideal zum Baden oder Duschen.



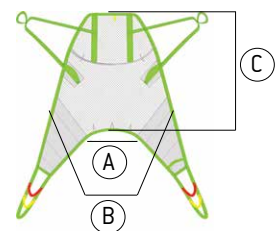
Pflege
Pflegehinweise auf dem Etikett beachten. Verwenden Sie beim Waschen einen geeigneten Wäschesack.



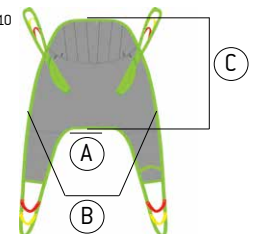
Technische Daten

Artikelnummer	Größe	Farbe	Modell Nr. 25005			Modell Nr. 25010		
			A	B	C	A	B	C
25005-JM	-	Junior Medium	22 cm / 8,7"	71 cm / 28"	80 cm / 31,5"	-	-	-
25005-S	25010-S	Small	26 cm / 10,2"	76 cm / 29,9"	86 cm / 33,9"	31 cm / 12,2"	85 cm / 33,5"	90 cm / 35,4"
25005-M	25010-M	Medium	26 cm / 10,2"	85 cm / 33,5"	95 cm / 37,4"	40 cm / 15,8"	92 cm / 36,2"	91 cm / 35,8"
25005-L	25010-L	Large	34 cm / 13,4"	96 cm / 37,8"	95 cm / 37,4"	40 cm / 15,8"	98 cm / 38,6"	100 cm / 39,4"
25005-XL	25010-XL	Extra Large	36 cm / 14,2"	105 cm / 41,3"	106 cm / 41,7"	44 cm / 17,3"	105 cm / 41,3"	102 cm / 40,2"
n. z.	25010-XXL	Double Extra Large	-	-	-	44 cm / 17,3"	111 cm / 43,7"	106 cm / 41,7"
n. z.	25010-XXXL	Triple Extra Large	-	-	-	44 cm / 17,3"	118 cm / 46,5"	108 cm / 42,5"
maximales Nutzergewicht	Small bis X Large XXL, XXXL	250 kg / 551 lb 300 kg / 661 lb						

Modell Nr. 25005



Modell Nr. 25010



* In verschiedenen Längen erhältlich: 10 cm / 3,9" [21180-10], 15 cm / 5,9" [21180-15], 20 cm / 7,8" [21180-20], 25 cm / 9,8" [21180-25], 35 cm / 13,7" [21180-35]



Wir bieten Bewegungsfreiheit und exzellente Pflegequalität.

www.humancaregroup.com

